

Instrukcija, jeb, ko darīt, ja:

JA NAV MATLAB PIEREDZES, BET GRIB SĀKT LIETOT MATLAB (KĀ IZVEIDOT MATLAB PROFILU)

JA MATLAB LIETOTS KĀDĀ NO RTU DATORKLASĒM, BET TAGAD VAJADZĪGS SAVĀ DATORĀ

19 soļu instrukcija noderēs abiem šiem gadījumiem.

- 1) Ienāciet <https://se.mathworks.com/academia/tah-portal/rigas-tehniska-universitate-31700660.html>.
- 2) Piespiediet “Sign in to get started”.

https://se.mathworks.com/academia/tah-portal/rigas-tehniska-universitate-31700660.html

MathWorks®

Rīgas Tehniskā Universitāte

MATLAB Access for Rīgas Tehniskā Universitāte

MATLAB and Simulink are:

- used by 100,000+ companies, from market leaders to startups
- referenced in 4 million+ research citations

Explore real-life examples of the technical achievements of MATLAB and Simulink users.

Get MATLAB and Simulink
Both are available through your school's license.
See list of available products
[Sign in to get started](#)
We will not sell or rent your personal contact information. See our [privacy policy](#).

Learn the Essentials, Build Skills
Find a format that's right for you. Free MATLAB and Simulink learning resources include interactive online courses, documentation and code examples, and to videos on product capabilities.
[View self-paced courses](#) | [Search documentation, examples, and videos](#)

Problems Signing in?
FAQ
Send us your feedback if you have questions or comments.

Trust Center | Trademarks | Privacy Policy | Preventing Piracy | Application Status
© 1994-2024 The MathWorks, Inc.

- 3) Ja Jums jau ir izveidots @rtu.lv vai @edu.rtu.lv profils Mathworks tīmekļa vietnē, ielogojieties ar to. Ja nav, tad izveidojiet to, piespiežot “Create one”:

MathWorks®

MathWorks Account

To download MATLAB, you must have a MathWorks Account created with your university email address.

MathWorks®

Email

No account? Create one!
By signing in, you agree to our privacy policy.

Next

- 4) Jāaizpilda forma, ievadot savu RTU e-pasta adresi (Jūsu vards.uzvards@rtu.lv vai, ja esat students, tad vards.uzvards@edu.rtu.lv). Location izvēlēties Latvia, tāpat norādiet, vai esat pētnieks vai students.

Create MathWorks Account

Email Address ✓

Location ▼

Which best describes you? ▼

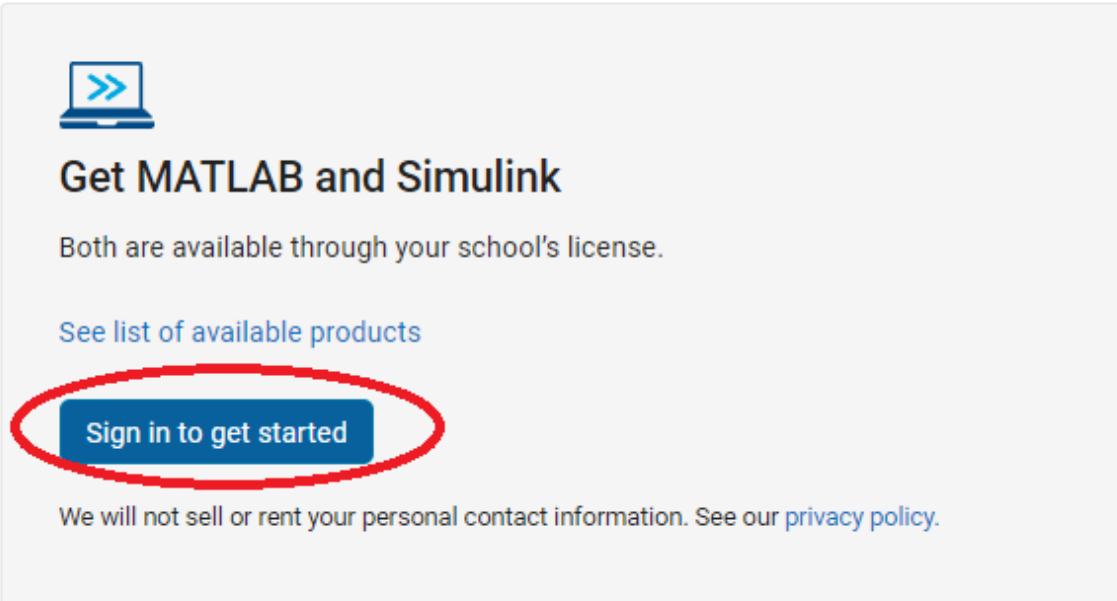
Are you at least 13 years or older? Yes No


- 5) Kad Jūsu konts ir izveidots, tas ir jāaktivizē Jūsu e-pastā (uz Jūsu e-pastu atnāks paziņojums).

Ja sagaidāmais paziņojums neienāk e-pasta Inbox (jeb ienākošo vēstuļu mapē), ir jāpārbauda, vai nav iešķirts Junk Email (t.i. mēstuļu) mapē.

Kad konts aktivizēts, atkārtoti jāielogojas portālā

<https://se.mathworks.com/academia/tah-portal/rigas-tehniska-universitate-31700660.html>, spiežot pogu “Sign in to get started”.





Get MATLAB and Simulink

Both are available through your school's license.

[See list of available products](#)

We will not sell or rent your personal contact information. See our [privacy policy](#).

- 6) Ja Jūs vēlaties lietot MATLAB tiešsaitē, spiediet pogu "Use MATLAB ONLINE".

- 7) Ja vēlaties instalēt MATLAB uz sava datora, spiediet "Get started"

- 8) Pēc tam – "Install MATLAB"

- 9) Izvēlieties versiju un operētājsistēmu un lejupielādējiet instalācijas failu.

R2023b

Select Release: R2023b | I Want To: Install Products

Get MATLAB and Simulink Products

Download for Windows
(232 MB)

Includes R2023b Update 6
Released: 12 Jan 2024

Get Polyspace Products

Get RoadRunner Products

Can't find what you are looking for?

About R2023b

- Latest Features
- Release Notes
- System Requirements

License Resources

- License Center
- Software Maintenance Service

Installation Guides

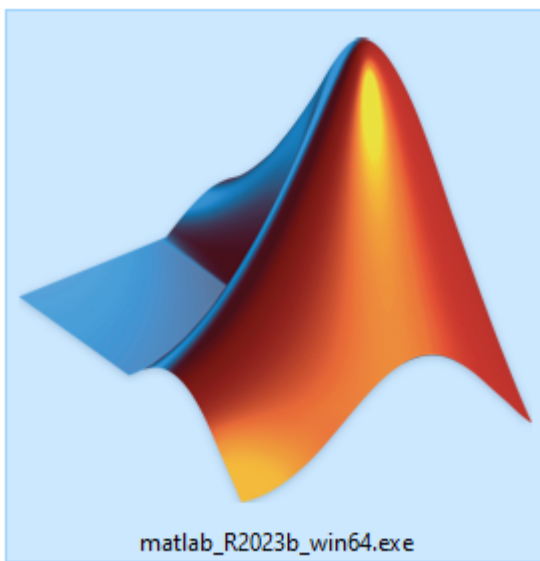
- Roadrunner Products

R2024a Prerelease

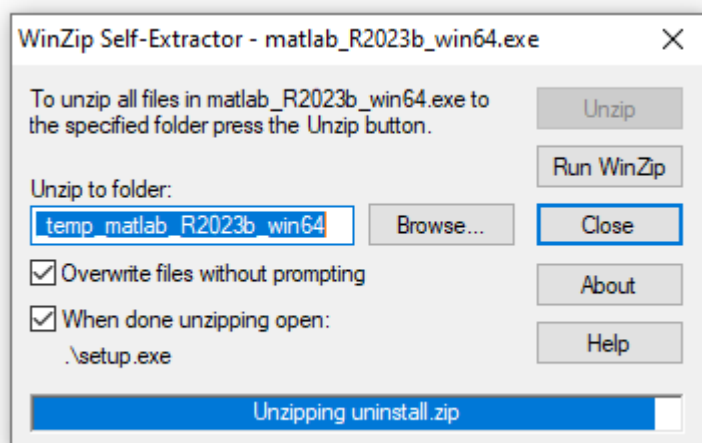
Preview and test the next product release.

[Get R2024a Prerelease](#)

10) Kad fails ir lejupielādēts, atveriet to, nospiežot uz tā divas reizes.

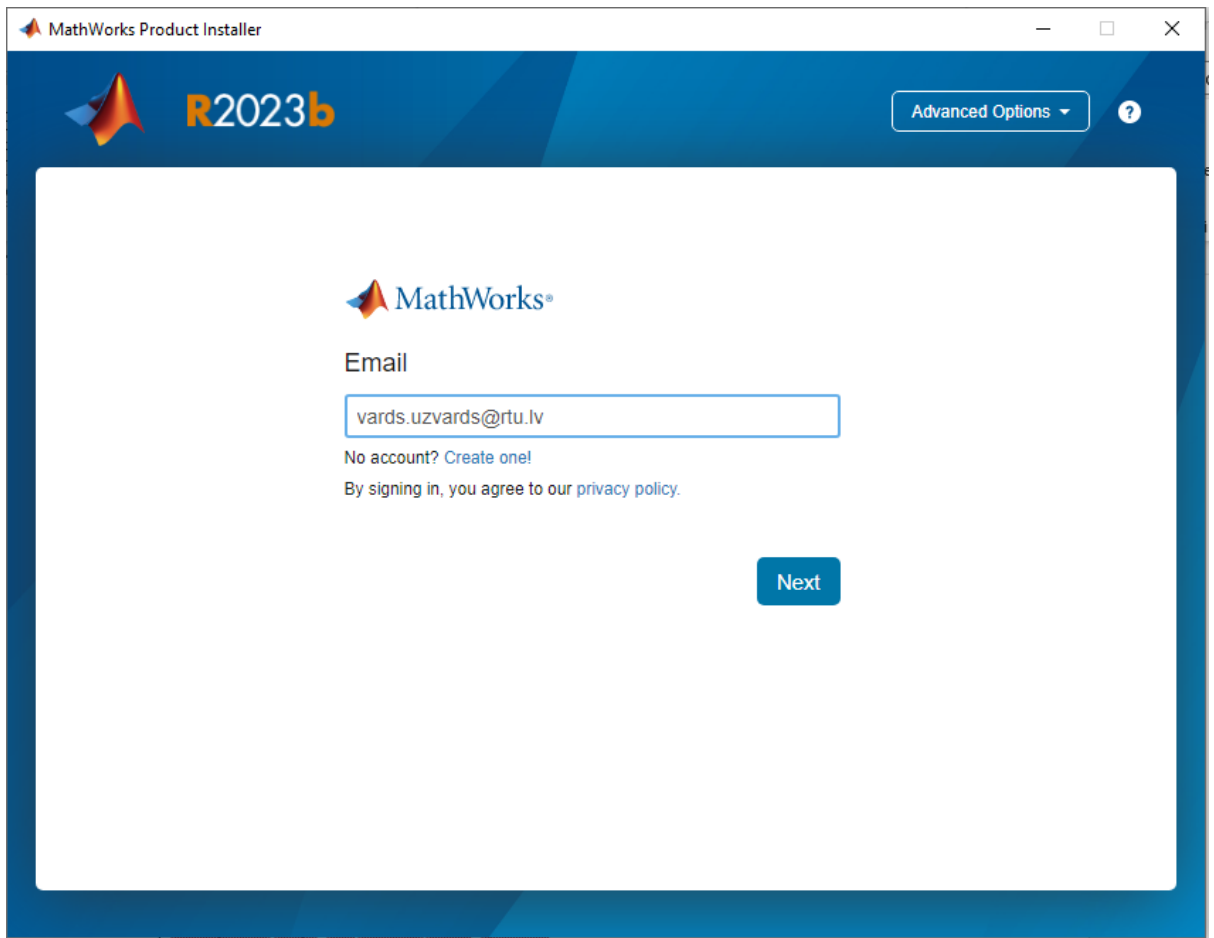


11) Uzgaidiet, kad beigsies failu atarhivēšana

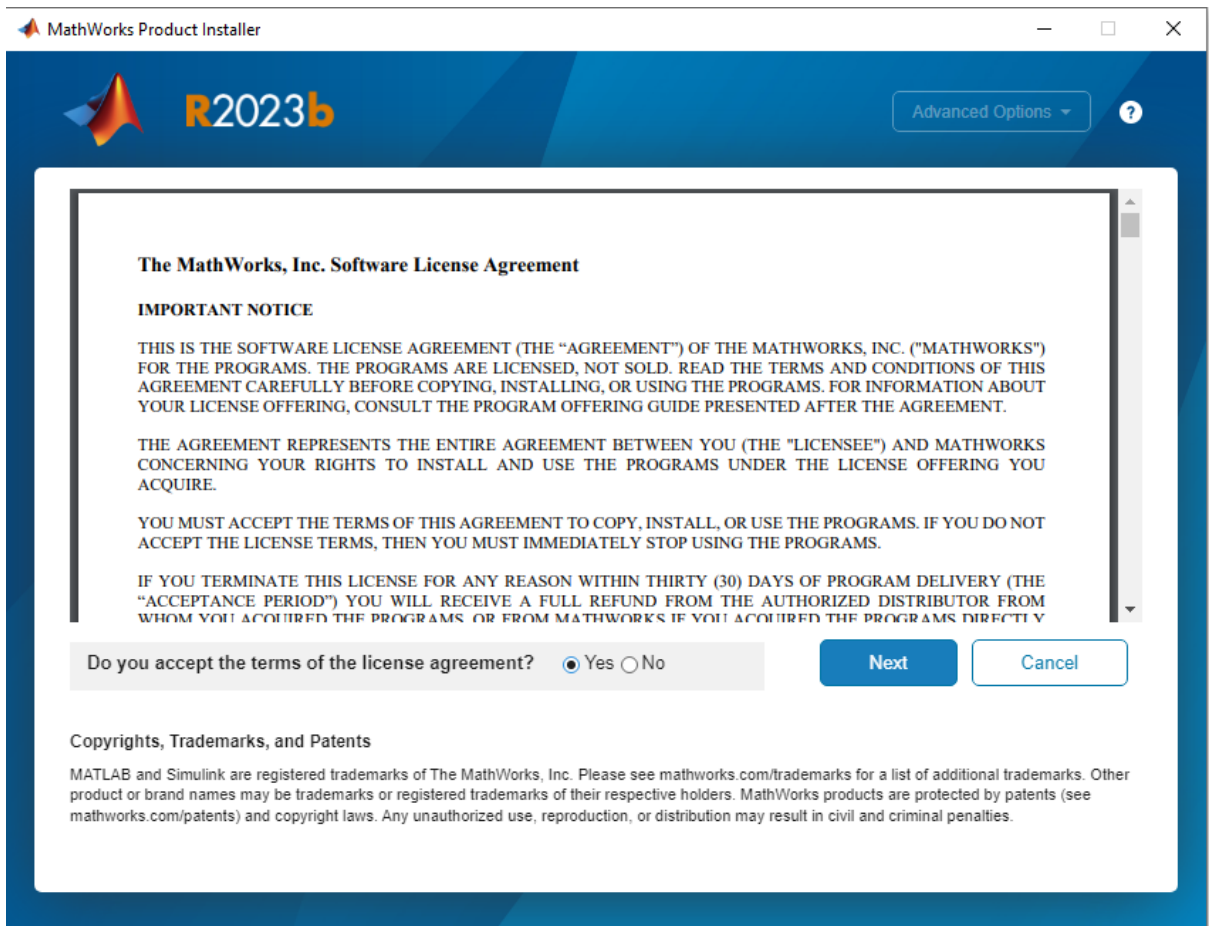


12) Piespiediet pogu “Yes”, kad jautā, vai jūs gribētu, lai šī programma mainītu datora saturu.

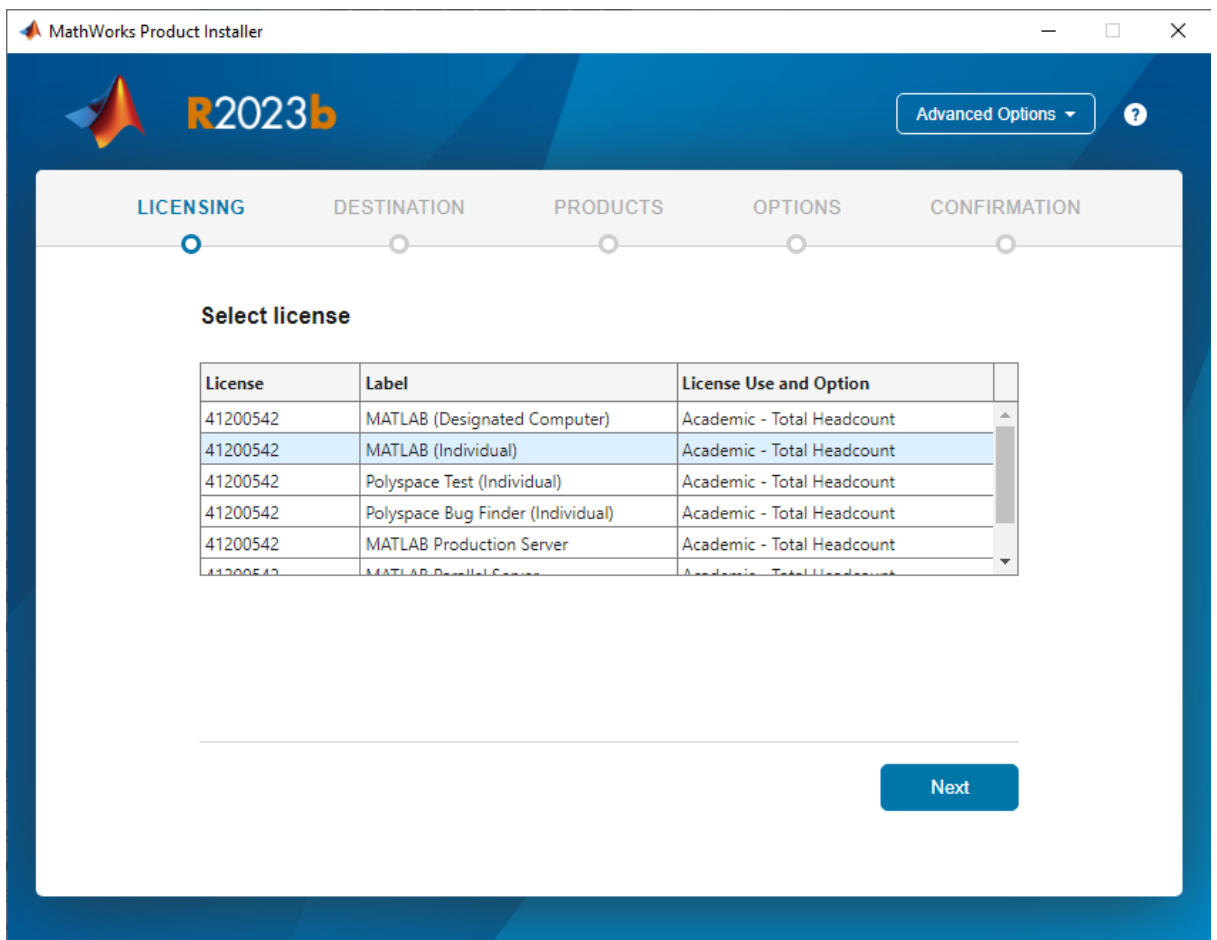
13) Ielogojieties ar savu @rtu.lv vai @edu.rtu.lv e-pastu, kuru izmantojat MathWorks tīmekļa vietnē.



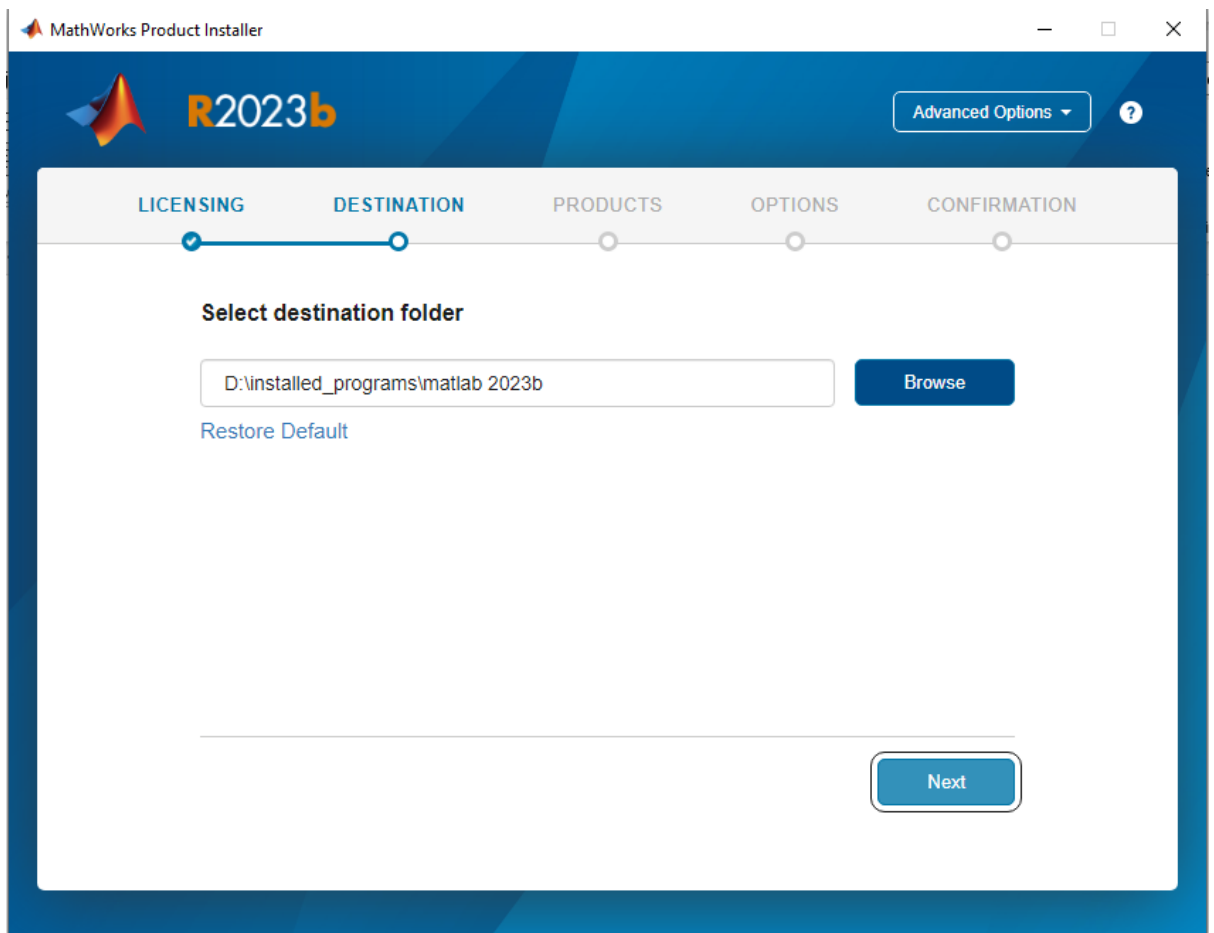
14) Pieņemiet licencēšanas nosacījumus, piespiežot "YES". Tad spiediet "Next".



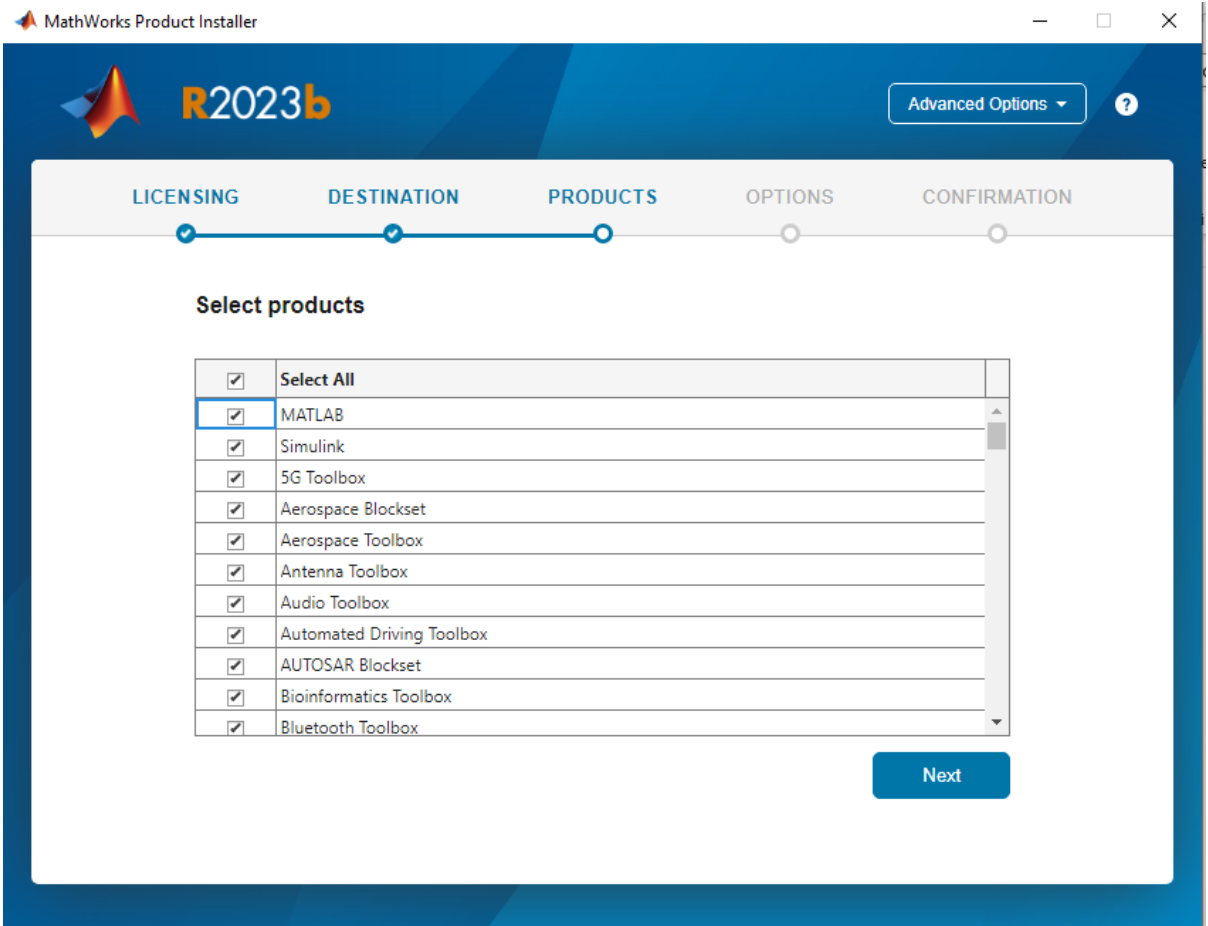
- 15) Izvēlieties licenci "MATLAB (Individual)" studentiem un pētniekiem vai "Designated Computer", ja vēlaties instalēt MATLAB datorklasi.



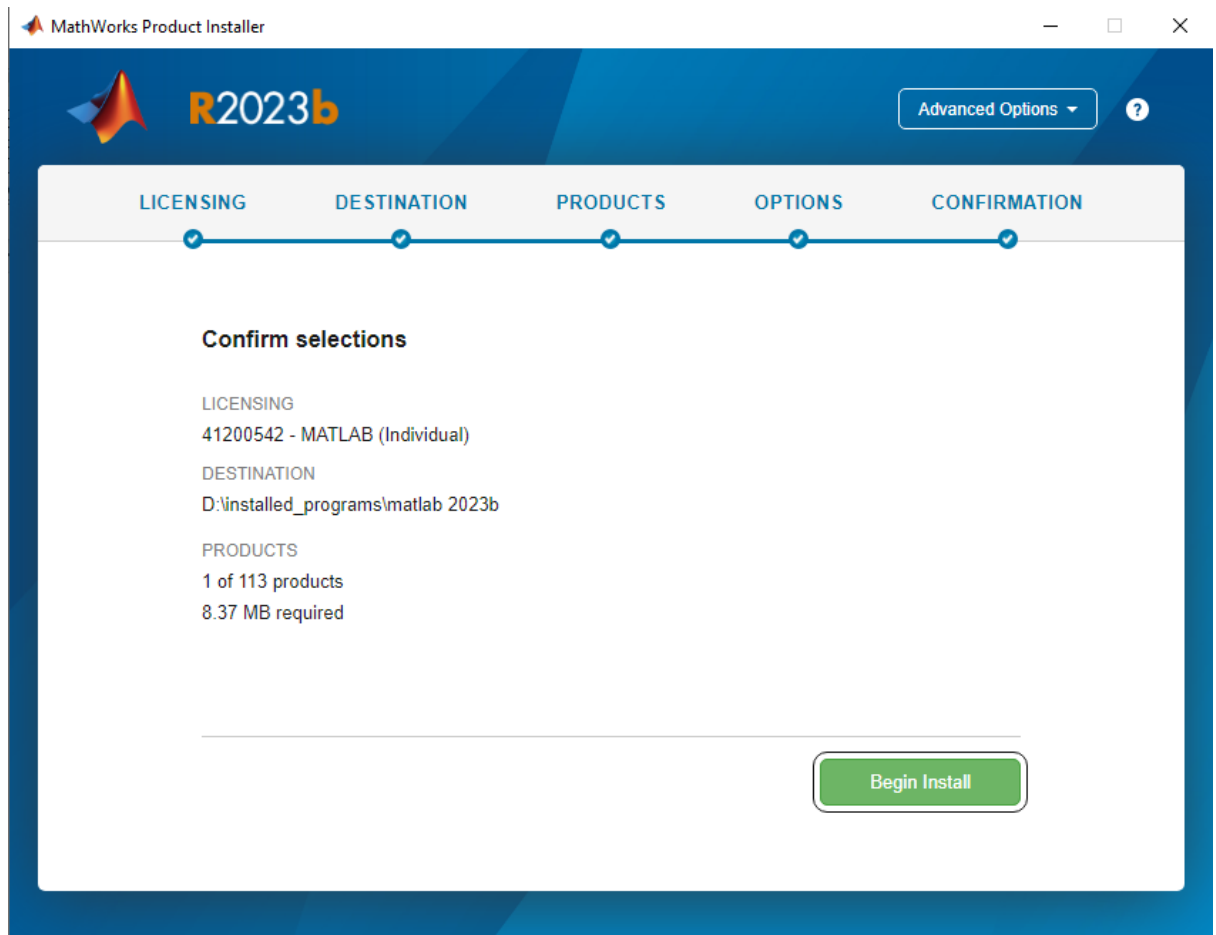
16) Kad izvēle veikta un esat izvēlēties, kur instalēt failus, spiediet “Next”.



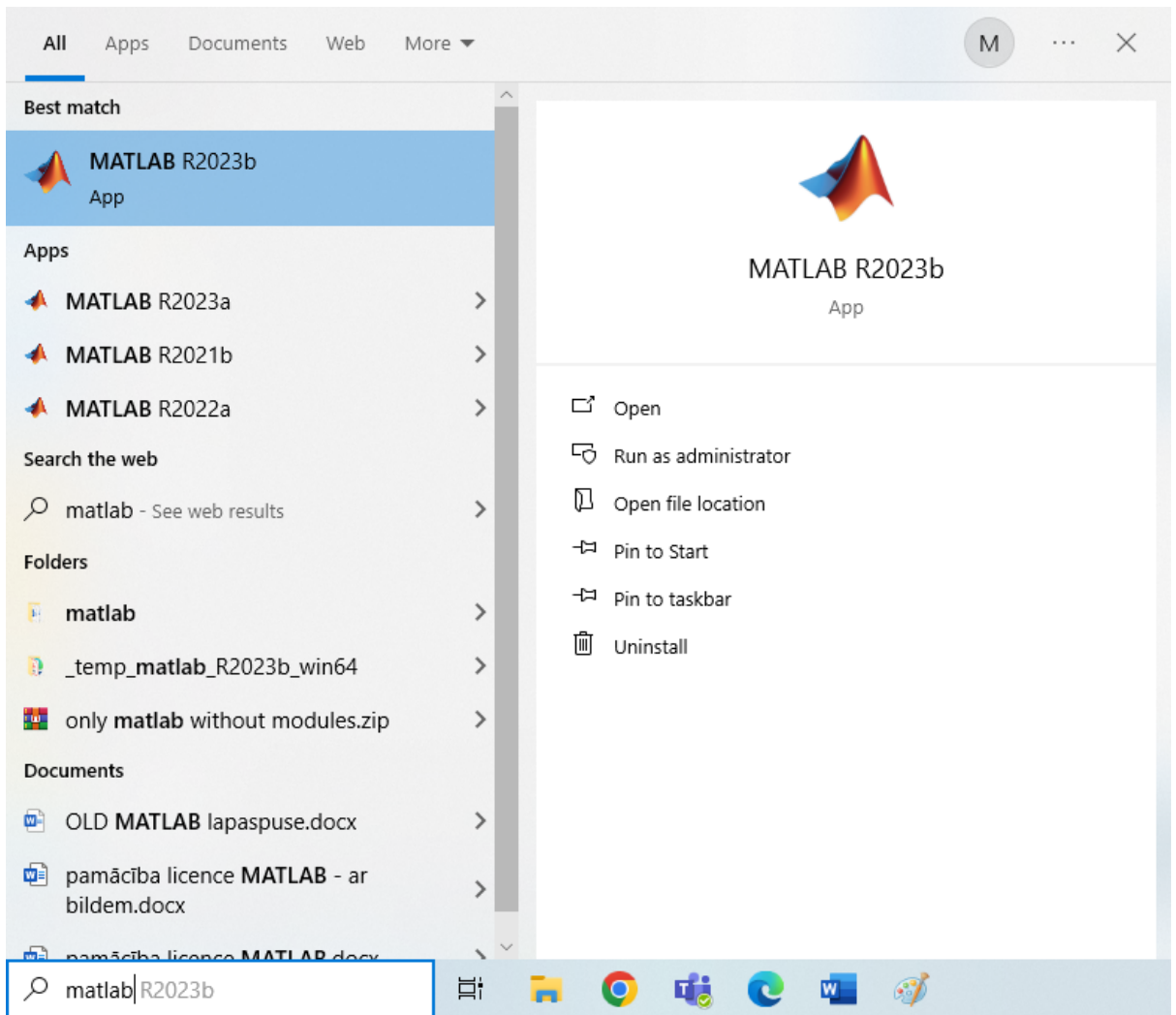
17) Izvēlieties vajadzīgos moduļus

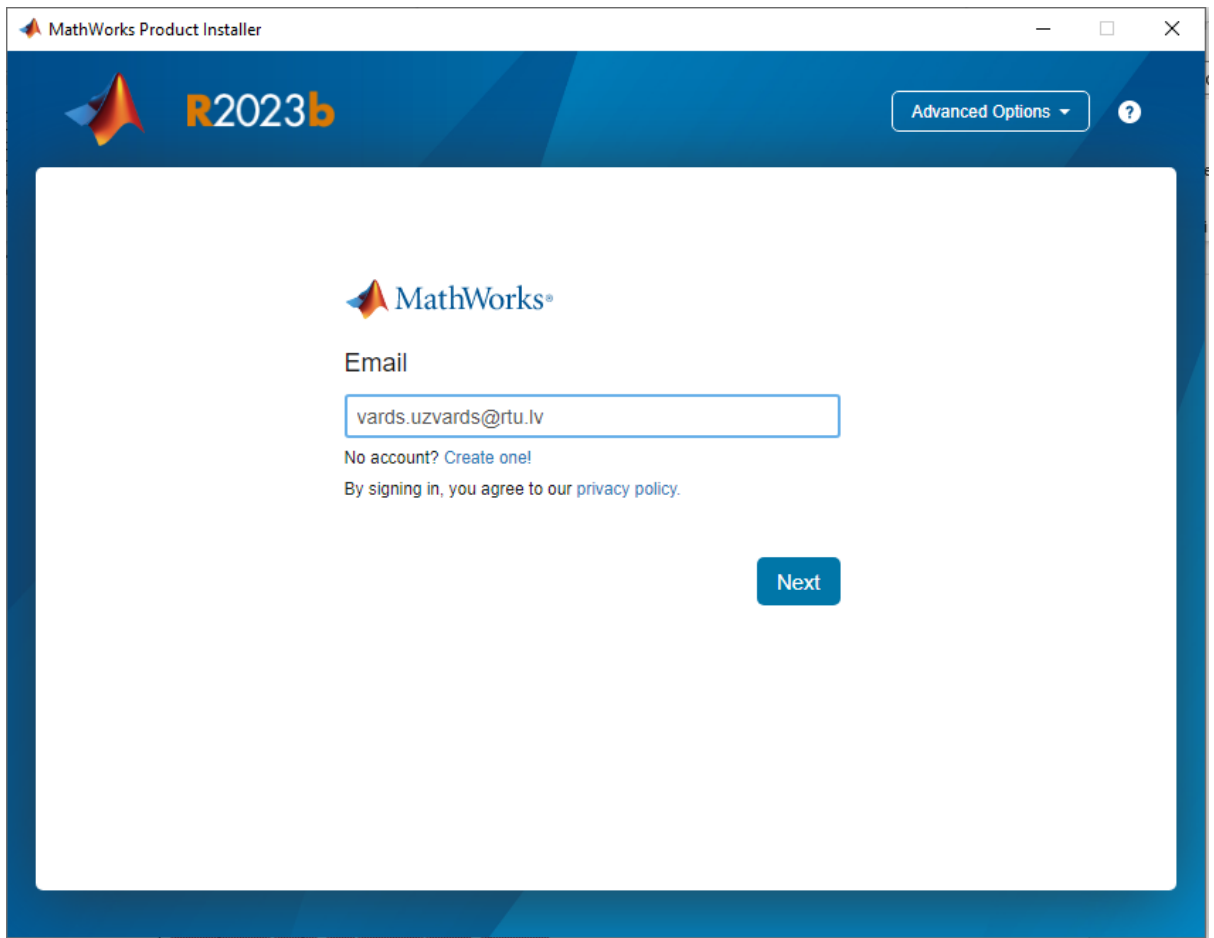


18) Spiediet pogu "Install"



- 19) Pēc instalācijas veikšanas, atveriet MATLAB, ievadot savu lietotājvārdu (vards.uzvards@rtu.lv vai vards.uzvards@edu.rtu.lv) un izmantojiet paroli, ar kuru reģistrējāties MathWorks tīmekļa vietnē.





Ja izvelējaties “Individual” licenci, pirmo reizi ienākot, MATLAB prasīs ievadīt savus reģistrācijas datus.